

## LOIPE DORF SÖRENBERG

SOERENBERG.CH/LOIPEDORF

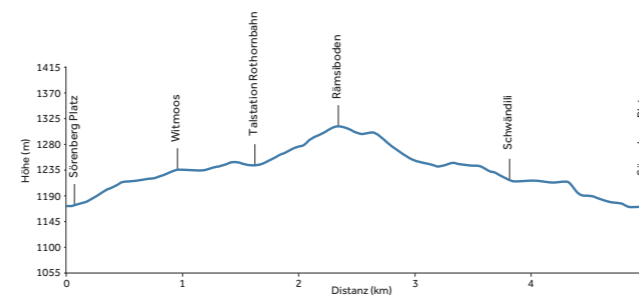
- 8 km Loipen
- gespurt für Klassisch und Skating
- 1170 bis 1300 m ü. M.
- leichtes Gelände

### Einstiegsmöglichkeiten

- 1 Sörenberg Platz
- 2 Talstation Luftseilbahn Briener Rothorn
- 3 unterhalb Habchegg, bei der grossen Brücke über die Waldemme



### Loipe Dorf



## LOIPE SALWIDELI

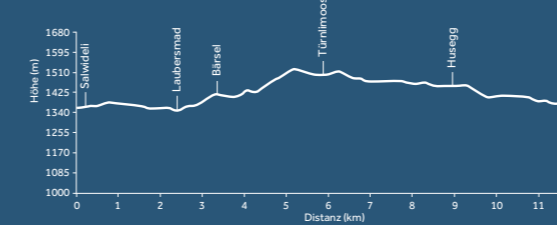
LOIPESALWIDELI.CH

- 24 km Loipen
- gespurt für Klassisch und Skating
- 1350 bis 1500 m. ü. M.
- sehr sonnig
- abwechslungsreiches Gelände

### Einstiegsmöglichkeiten

- Berggasthaus Salwideli
- über die Verbindungsloipe von der Rossweid

### Loipe Salwideli

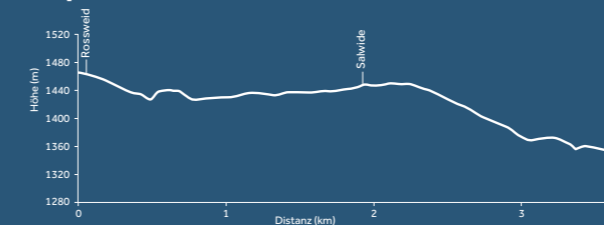


## VERBINDUNGSLOIPE ROSSWEID - SALWIDELI

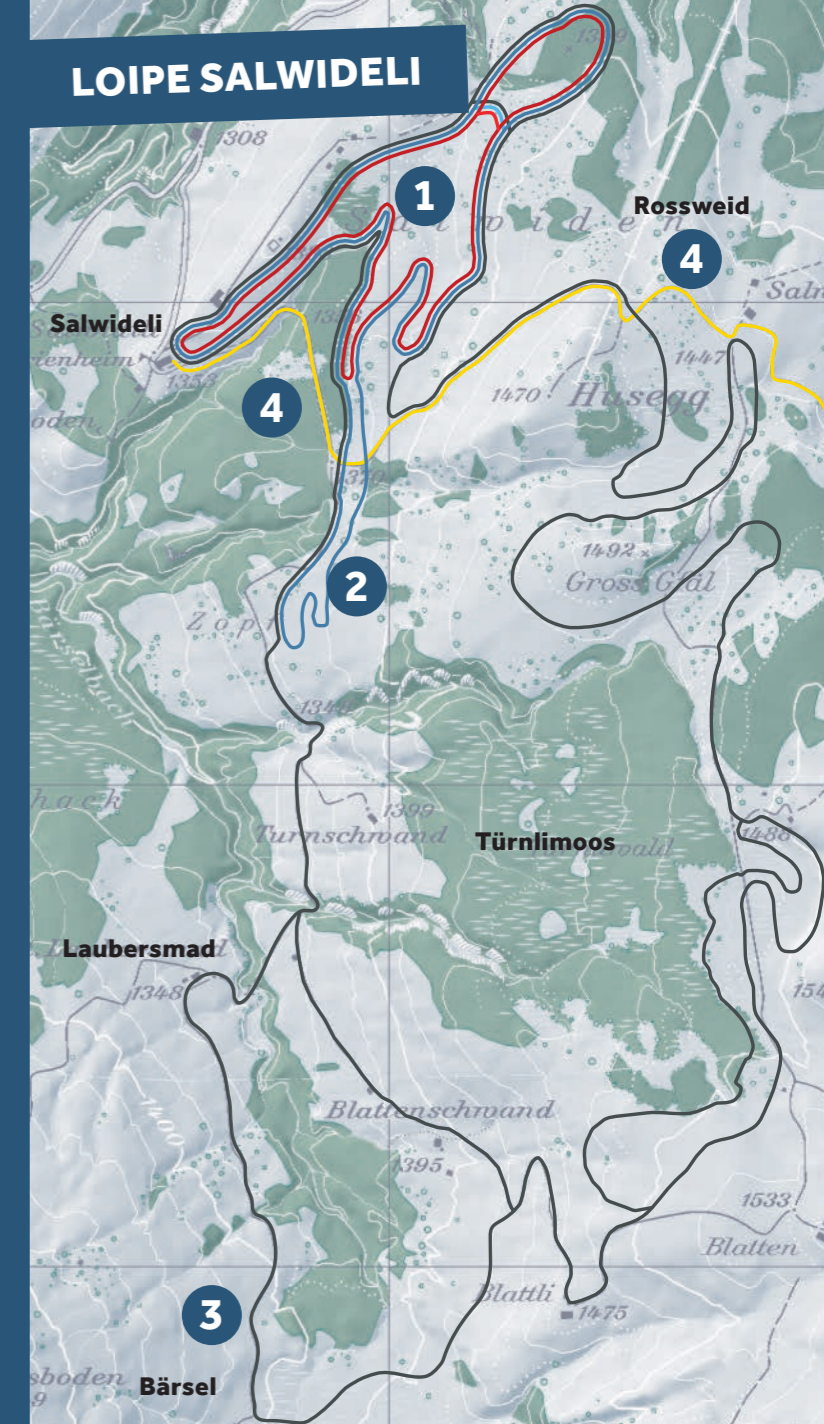
LOIPESALWIDELI.CH

- 3 km lange Loipe, von der Rossweid bis zum Einstieg in die Loipe Salwideli
- gespurt für Klassisch und Skating
- 1465 bis 1350 m ü. M.
- leichte Loipe

### Loipe Rossweid - Salwideli



## LOIPE SALWIDELI



1 Kleine Loipe 4 km

3 Panoramaloipe 14 km

2 Zopfloipe 6 km

4 Wanderweg 3 km  
(Verbindungsloipe Salwideli-Rossweid)

**LANGLAUF**





## LOIPENBENÜTZUNG

Tages- und Wochenkarten sowie die örtliche Saisonkarte sind auf den Loipen Sörenberg Dorf und Salwideli gültig. Mit dem Langlaufpass Schweiz können Sie sämtliche Loipen in der Schweiz benützen.

### Preise

Tageskarte	CHF 10.–
Wochenkarte <sup>1</sup>	CHF 40.–
Örtliche Saisonkarte	CHF 70.–
Langlaufpass Schweiz <sup>2</sup>	CHF 160.–

<sup>1</sup> CHF 5.– Rabatt mit Gästekarte/Ferienpass  
<sup>2</sup> auch online erhältlich unter: [loipesalwideli.ch](http://loipesalwideli.ch)

### Verkaufsstellen

Langlaufkarten erhalten Sie bei den folgenden Verkaufsstellen:

- Berggasthaus Salwideli
- Kassahaus Salwideli
- Bergbahnen Sörenberg (Rossweid, Platz, Rothornbahn)
- Reka-Feriendorf, Sörenberg
- Felder Sport, Sörenberg
- Tourismusbüro Sörenberg

### Vermietung und Service

Nachfolgende Sportgeschäfte in Sörenberg vermieten und verkaufen Langlaufskier, Schuhe und Stöcke sowie Zubehör. Ebenfalls bieten diese Sportgeschäfte einen Ski- und Wachsservice an.

### Felder Sport

Rothornstrasse 14 | Sörenberg | Telefon +41 41 488 12 49

### Stöckli Swiss Sports

Rothorn-Center 2 | Sörenberg | Telefon +41 41 488 17 76

Im Salwideli wird ebenfalls eine beschränkte Anzahl an Langlauf-Ausrüstungen vermietet.




Das Betreten der Langlaufloipe ist für Schneeschuhläufer und Fussgänger verboten. Bitte halten Sie sich an die markierten Winterwander- und Schneeschuhwege.

## MEHR INFORMATIONEN



### Sörenberg Flühli Tourismus

Telefon +41 41 488 11 85  
[soerenberg.ch/langlauf](http://soerenberg.ch/langlauf)



Ihr Langlaufpartner in der Region

# FELDER SPORT

## Sörenberg



# STÖCKLI

THE SWISS SKI

### Unterricht in Skating und Klassisch

Damit Ihnen das Langlaufen noch mehr Freude und Freiheit bereitet, bieten wir für Jung und Alt, Anfänger und Fortgeschrittene Langlaufunterricht an.

### Schneeschuhtouren

- Erlebnisreiche, individuell angepasste Touren am Tag oder bei Vollmond
- Zweitägige Touren mit Übernachtung in SAC-Hütte
- Auf Wunsch organisieren wir Ihnen einen Raclette- oder Fondueplausch
- Schneeschuhe können bei uns gemietet werden

### Skitouren

Variable Skitouren mit Lawinenkunde.



**Pius Schnider**  
Schneesportlehrer  
mit eidg. Fachausweis  
Tel. +41 (0)41 488 21 56  
+41 (0)79 637 86 76

[info@erlebnisnatur.ch](mailto:info@erlebnisnatur.ch)  
[www.erlebnisnatur.ch](http://www.erlebnisnatur.ch)



An ruhiger, schönster Panoramalage (1370 m.ü.M.) vermieten wir (Bio-Bauernhof) das ganze Jahr vier Doppel und ein Dreibettzimmer. Im Sommer bieten wir zusätzlich Schlafen im Stroh an. Das reichhaltige Frühstück mit regionalen Produkten (Zopf und Brot ofgebacken) stärkt Sie, um den Tag frisch in Angriff zu nehmen. In gemütlicher Gemeinschaftsküche mit separatem Aufenthaltsraum können Sie sich verweilen oder selber kochen. Direkt vor dem Haus sind viele Freizeitbeschäftigungen wie Wandern, Biken, Langlaufen, Schneeschuhlaufen, Winterwandern oder Skifahren in nächster Nähe möglich.

Familie  
U. Rychener-Schoch  
Bauernhof Salwideli  
6174 Sörenberg  
Tel. 041 488 15 58  
[info@bauernhof-salwideli.ch](mailto:info@bauernhof-salwideli.ch)  
[www.bauernhof-salwideli.ch](http://www.bauernhof-salwideli.ch)



Am Ausgangspunkt der Langlaufloipen, die Sie in eine einzigartige Winterlandschaft führen. Nach einer heissen Dusche in unserer Garderobe, geniessen Sie im gemütlichen Restaurant schmackhafte Kleinigkeiten, ein Entlebucher Menü oder regionale Käsespezialitäten. Für Übernachtungen stehen 10 heimelige Einzel- und Doppelzimmer sowie 84 Betten in Gruppenräumen bereit.

Wir wünschen Ihnen ein tolles Langlaufvergnügen und freuen uns auf Ihren Besuch!



Salwideli  
6174 Sörenberg  
041 488 11 27  
[salwideli@bluewin.ch](mailto:salwideli@bluewin.ch)  
[www.berggasthaus-salwideli.ch](http://www.berggasthaus-salwideli.ch)

[facebook.com/Salwideli](https://www.facebook.com/Salwideli)